



presentano:

STORIE A COLORI

INVENTA, COSTRUISCI, INDOSSA.

IL PRIMO GIOCO CREATIVO PER MAMMA E FIGLIO!

DAL 30 OTTOBRE AL 15 DICEMBRE 2017

Storie a colori è il primo gioco di *Story Dressing* basato sul potere narrativo delle macchie.

L'unica regola è dare libero sfogo alla creatività della mamma e dei suoi figli. Insieme, infatti, potranno creare e dare forma a mondi, viaggi, avventure.

In una parola: storie.

Niente cattura l'attenzione dei più piccoli come il racconto; se poi i racconti prendono vita e diventano veri e propri libri illustrati e capi da indossare, anche la mamma è contenta e il gioco è fatto!

Il gioco è destinato ai piccoli creativi di tutte le età e alle loro mamme, che potranno contare sull'aiuto e sulle intuizioni della "super Creativemamy" **Maria Veneziano**, la super mamma creativa seguita da più di un milione e mezzo di fan in tutto il mondo.

Storie a colori è il modo migliore per avvicinare la mamma ai figli attraverso la dimensione del gioco, insegnare ai più piccoli che per creare bisogna sporcarsi le mani e condividere momenti indelebili.



REGOLE DEL GIOCO CREATIVO

1

Con la direzione creativa di tuo figlio/a scrivete una mini storia in cui i protagonisti dovranno essere **Willy, Nilly ed il Macchiopardo**, scegliete in quale macchia, colore e relativo Macchiomondo si tufferanno, inventando nuovi personaggi frutto della vostra fantasia.

2


Individuate gli elementi e i protagonisti principali del vostro Macchiomondo per trasformare la vostra storia in una t-shirt interattiva Willy&Nilly. Come?




INGREDIENTI:



T-shirt bianca o grigia



4 bottoni di media dimensione



Ago e filo di cotone di qualsiasi colore



Cartoncini colorati in A4



Forbici a punta tonda

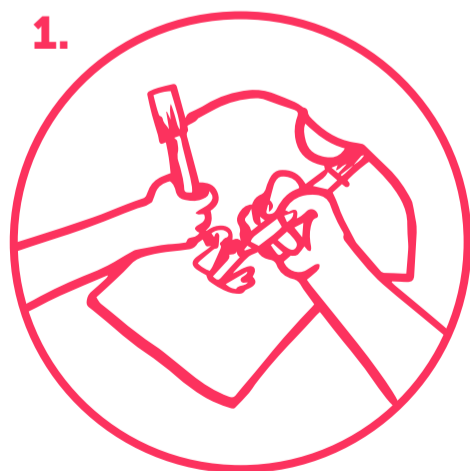


Pennarelli colorati per tessuti

3

Guarda il video esplicativo sulla pagina ufficiale Facebook Creativemamy

1. Disegna con tuo figlio/a, al centro della t-shirt, una scena tratta dalla storia da voi inventata con i pennarelli colorati per tessuti.
2. Cuci i **4 bottoni** sulla maglietta nei quattro angoli esterni del vostro disegno sulla t-shirt.
3. Disegna sui cartoncini colorati e poi ritaglia **4 formacchiette** raffiguranti gli elementi preferiti della tua storia. Infine effettua un piccolo taglio centrale.
4. Applica le formacchiette con i piccoli tagli sui bottoni della t-shirt.



Si ringrazia FILA Fabbrica Italiana Lapis ed Affini per i colori **Giotto** e la carta **Canson**

REGOLE DEL GIOCO CREATIVO

4

Invia il testo della storia e le foto dell'elaborato finale **ENTRO IL 15 DICEMBRE 2017** con nome e cognome dei partecipanti a info@dibidiworld.com o a maria.veneziano@creativemamy.it.

5

Se desideri condividere il vostro meraviglioso elaborato creativo con gli altri partecipanti, pubblica le foto sulla pagina dell'evento.

6

Attendi il responso della giuria e scopri se sarete voi i vincitori!



IL PREMIO



Il team creativo e gli autori Willy&Nilly, con la redazione delle CreativeMamy, sceglieranno l'elaborato più originale in base all'audacia creativa della storia e dell'elaborato artistico finale.

Il Macchiomondo più creativo si trasformerà quindi in un libro illustrato ad hoc dagli illustratori Willy&Nilly e firmato da mamma e figlio/a vincitori, a cui sarà spedito in duplice copia. La storia con relativi credits sarà pubblicata sul sito www.dibidiworld.com.

La coppia Madre e Figlio/a vincitrice riceverà inoltre una fornitura completa delle T-shirt Willy&Nilly (Il bosco delle tenebre, Una pennellata di allegria, La ricetta dell'amicizia).

La coppia vincitrice sarà comunicata il giorno **23 Dicembre** via mail e in diretta sulla pagina facebook Creativemamy.

